


Solarsysteme von Schweizer: Verwendung Montagelehre – Solrif®.

Systemes Solaires de Schweizer: Utilisation du gabarit de montage – Solrif®



Kurzanleitung zur Verwendung der Montagelehre für Solrif® gerahmte Module
Guide rapide d'utilisation du gabarit de montage pour les modules cadrés Solrif

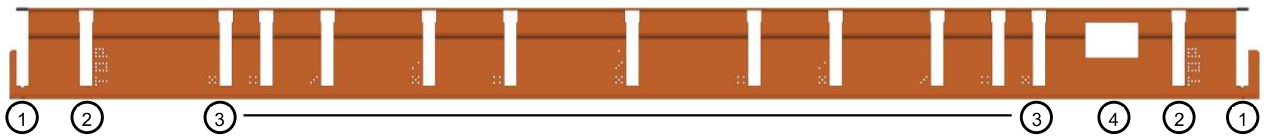


This project has received funding from the European Union's Horizon 2020 research and innovation programme under grant agreement N° 817991

Verwendung Montagelehre – Solrif®

Utilisation du gabarit de montage – Solrif®

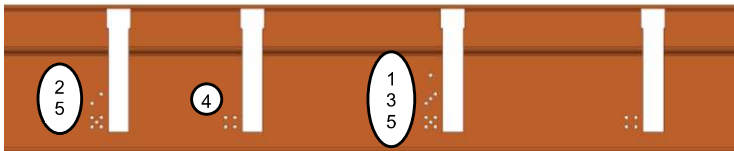
Positionen Positionnement



1	Position Montagebügel Profil Position de l'étrier de montage profile
2	Position Montagebügel Profil, letzte Modulreihe Position de l'étrier de montage profile, dernière rangée de modules
3	Position Montagebügel Glas, gem. SPT- Bericht Position de l'étrier de montage verre, selon le rapport SPT
4	Lücke für Erdungsklemme Espace pour le câble de mise à terre

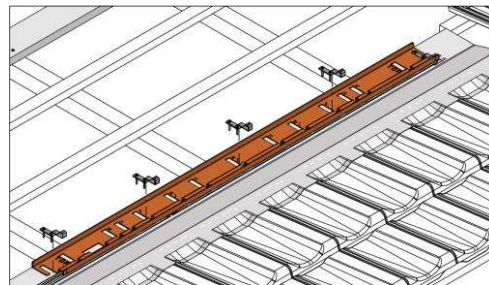
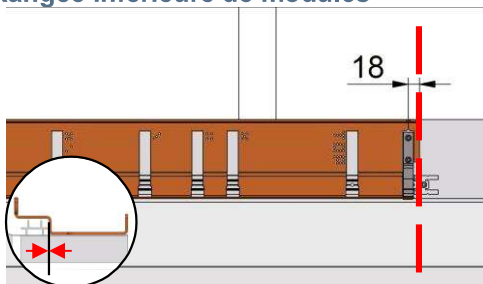
Bild kann vom Produkt abweichen. L'image peut varier selon la version du produit.

Nummerierung Numérotation

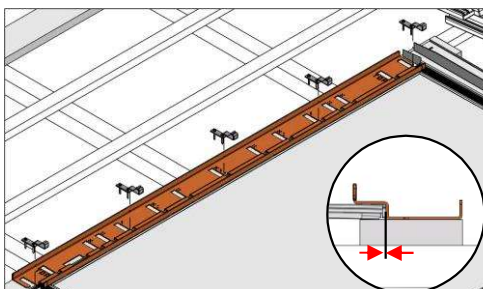


Nummerierung 1 - 5 mit Punkten dargestellt. Platzierung der Montagebügel gemäss SPT-Bericht.
Numérotation 1 - 5 représentée par des points. Placement des étriers de montage selon le rapport SPT.

Unterste Modulreihe Rangée inférieure de modules



Weitere Modulreihen Rangées de modules suivantes



Oberste Modulreihe Rangée supérieure de modules

